	BIULETYN INFORMACYJNY						
	ZAMAWIANIE RECEPT						
ISO	9001:2008, 27001:2013	Dokument:		Wydanie:	Październik 2015	Waga:	1

ZAMAWIANIE RECEPT

KONFIGURACJA I URUCHOMIENIE

W SYSTEMIE OSOZ I SERUM

ZAMAWIANIE RECEPT	Wykonał: Patrycja Żukowska	Sprawdził:	Zatwierdził:	Strona 1 z 10
--------------------------	-------------------------------	------------	--------------	---------------



Spis treści

WYMAGANIA DO URUCHOMIENIA USŁUGI „ZAMÓWIENIA NA RECEPTĘ”	3
1. URUCHOMIENIE USŁUGI „ZAMÓWIENIA NA RECEPTĘ” W SERWISIE ŚWIADCZENIODAWCY (OSOZ)	3
1.1. AKTYWACJA USŁUGI ZAMAWIANIA RECEPT	3
1.2. UDOSTĘPNIENIE USŁUGI PERSONELOWI MEDYCZNYM	4
1.3. PREZENTACJA DANYCH PACJENTA W SYSTEMIE MEDYCZNYM	4
2. URUCHOMIENIE USŁUGI „ZAMÓWIENIA NA RECEPTĘ” W SYSTEMIE SERUM.....	5
2.1. DEFINIOWANIE GRAFIKÓW PERSONELU Z OPCJĄ ZAMAWIANIA RECEPT	5
2.2. KARTOTEKA PACJENTA.....	6
3. PREZENTACJA TERMINÓW W SERWISIE LEKARZE BEZ KOLEJKI I SYSTEMIE SERUM	7
3.1. WYŚWIETLANIE WIZYT W SERWISIE LEKARZEBEZKOLEJKI.PL	7
3.2. WYŚWIETLANIE WIZYT POCHODZĄCYCH Z SERWISU LEKARZEBEZKOLEJKI.PL W TERMINARZU SERUM.....	7
3.3. WYŚWIETLANIE WIZYT POCHODZĄCYCH Z SERWISU LEKARZEBEZKOLEJKI.PL W MODULE „WIZYTY EDM”	8
4. OBSŁUGA WIZYT DOTYCZĄCYCH ZAMÓWIENÍ NA RECEPTY	8

Każda placówka medyczna korzystająca z systemu SERUM, w której przeprowadzono integrację z systemem OSOZ, ma możliwość udostępnienia pacjentom opcji pozwalającej na zdalne zamawianie recept, w ramach rejestracji on-line.

„Zamówienia na receptę” to rozwiązanie, dzięki któremu pacjent może zamawiać recepty on-line, a placówka medyczna ma możliwość wystawienia pacjentowi recept bez konieczności wizyty pacjenta w placówce.

Wymagania do uruchomienia usługi „Zamówienia na receptę”

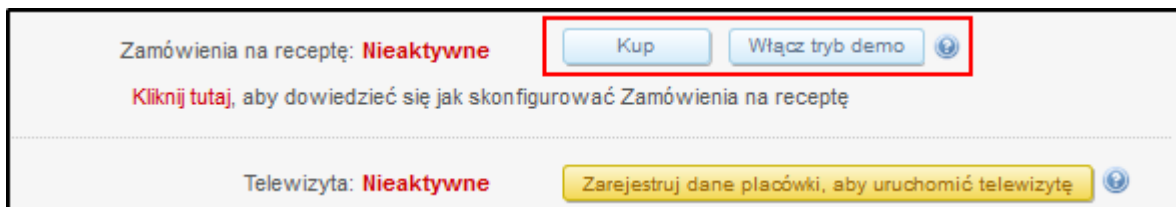
- aktywna współpraca placówki medycznej z OSOZ
- aktywna usługa „Rejestracja on-line” (w trybie demo lub pełnym)
- aktywna usługa „Zamówienia na receptę” (w trybie demo lub pełnym)
- integracja systemu SERUM z aplikacją OSOZ
- odpowiednio skonfigurowane grafiki personelu w systemie SERUM

1. URUCHOMIENIE USŁUGI „ZAMÓWIENIA NA RECEPTĘ” W SERWISIE ŚWIADCZENIODAWCY (OSOZ)

1.1. Aktywacja usługi zamawiania recept

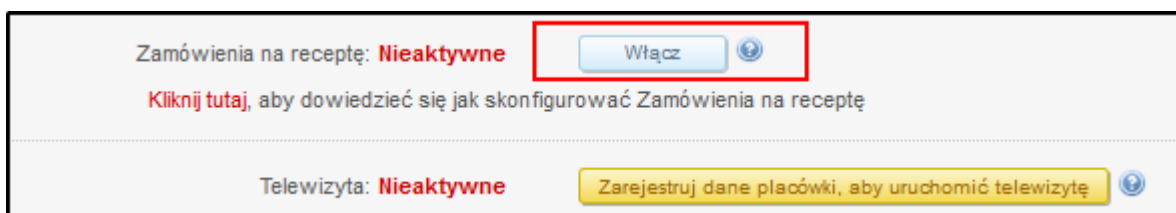
Usługę zamawiania recept można uruchomić na dwa sposoby:

- **w trybie demonstracyjnym** (przycisk Włącz tryb demo) – umożliwia testowe korzystanie z usługi przez okres 3 miesiące od momentu włączenia trybu demo zgodnie z Regulaminem Świadczeniodawcy OSOZ. Po tym czasie usługę można wykupić na kolejny okres.
- **w trybie pełnym** (przycisk Kup) – umożliwia korzystanie z pełnej funkcjonalności usługi przez okres 12 miesięcy od momentu wykupienia usługi.



Rys. Serwis Świadczeniodawcy – Aktywacja usługi „Zamówienia na receptę”

Po wybraniu trybu uruchomienia usługi należy wybrać polecenie „Włącz”.



Rys. Zamówienia na receptę – dodatkowe opcje

Jeżeli zamawianie recept jest już aktywne, użytkownik do dyspozycji posiada dwie opcje: „Dowolne leki na receptę” i „Tylko leki z konta pacjenta”. W ten sposób określa się na jakich warunkach pacjent może zamawiać leki. Zaznaczenie opcji „Dowolne leki na receptę” spowoduje, że pacjent będzie mógł zamówić dowolny lek na receptę. Druga opcja „Tylko leki z konta pacjenta” pozwoli pacjentowi zamówić tylko te leki, które zostały zarejestrowane wcześniej na jego koncie IKZ.

KS		BIULETYN INFORMACYJNY						
		ZAMAWIANIE RECEPT						
ISO	9001:2008, 27001:2013	Dokument:		Wydanie:	Październik 2015	Waga:	1	

Zamówienia na receptę: **Aktywne** Wyłącz

Leki, które można zamówić na receptę: Dowlone leki na receptę Tylko leki z konta pacjenta

Kliknij tutaj, aby dowiedzieć się jak skonfigurować Zamówienia na receptę

Rys. Zamówienia na receptę – dodatkowe opcje

1.2. Udostępnienie usługi personelowi medycznemu

W celu dalszej konfiguracji usługi w Serwisie Świadczeniodawcy, należy przejść do opcji „Terminarze” w module „Rejestracja on-line”. Z tego miejsca placówka medyczna określa, któremu lekarzowi umożliwi obsługę zamawiania recept.

Dostępni lekarze Wyszukaj...

Edytuj Atrybuty Więcej informacji

Umożliwia zamawianie recept

Udostępniono w lokalizacjach: 1

Edytuj Atrybuty Więcej informacji

Umożliwia zamawianie recept

Udostępniono w lokalizacjach: 1

Rys. Zamówienia na receptę – włączenie opcji u lekarzy

1.3. Prezentacja danych pacjenta w systemie medycznym

Z poziomu Serwisu Świadczeniodawcy istnieje możliwość zaznaczenia opcji dotyczącej sposobu prezentowania danych pacjenta w systemie medycznym. Czynności konfiguracyjne w tym zakresie wykonywane są w module „Rejestracja on-line”, pozycja „Ustawienia”, opcja „Czy wymagane dane osobowe w rejestracji z kontem”.

Rejestracja bez karty pacjenta: **Oczekiwanie** Wyłącz

Oczekiwanie na uzupełnienie zwrotnego adresu e-mail.

Zakres wymaganych danych podczas rejestracji on-line: Imię i nazwisko Adres e-mail PESEL Telefon

Czy włączyć rejestrację wieloetapową: Tak Nie

E-mail zwrotny: **Nieuzupełnione** Uzupełnij

Czy wymagane dane osobowe w rejestracji z kontem: **Wymagane** Wyłącz

Rys. Stan usług dla pacjentów – określenie wymagalności podawania danych osobowych

W zależności od zastosowanych ustawień, dane pacjenta w systemie medycznym mogą być prezentowane w postaci numery karty OSOZ (status opcji „Nie wymagane”) lub danych osobowych (status opcji „Wymagane”). Zaznaczenie opcji w OSOZ „Czy wymagane dane osobowe w rejestracji z kontem” spowoduje, że w systemie medycznym będą widoczne dane osobowe pacjenta (imię i nazwisko) zamiast numeru karty. Przy zastosowaniu tego ustawienia, pacjent mimo posiadania karty OSOZ musi na etapie rezerwacji wizyty podać swoje dane osobowe.

2. URUCHOMIENIE USŁUGI „ZAMÓWIENIA NA RECEPTĘ” W SYSTEMIE SERUM

Uruchomienie usługi „Zamówienia na receptę” jest możliwe w placówkach, które mają przeprowadzoną integrację systemu SERUM z aplikacją OSOZ. Szczegółowy opis czynności jakie należy wykonać w celu nawiązania połączenia pomiędzy systemami jest zawarty w instrukcji pt. „USŁUGA REZERWACJI WIZYT ON-LINE INSTALACJA, KONFIGURACJA I URUCHOMIENIE W SYSTEMIE SERUM”.

Wykorzystanie funkcjonalności dotyczącej zamawiania recept przez pacjenta wymaga dokonania odpowiedniej konfiguracji aplikacji i grafików personelu medycznego w systemie SERUM.

Terminy wizyt recepturowych zdefiniowane w ramach harmonogramu będą wykorzystywane przez pacjentów do zamawiania recept za pośrednictwem serwisu lekarzebezkolejki.pl i aplikacji mobilnej VisMed.

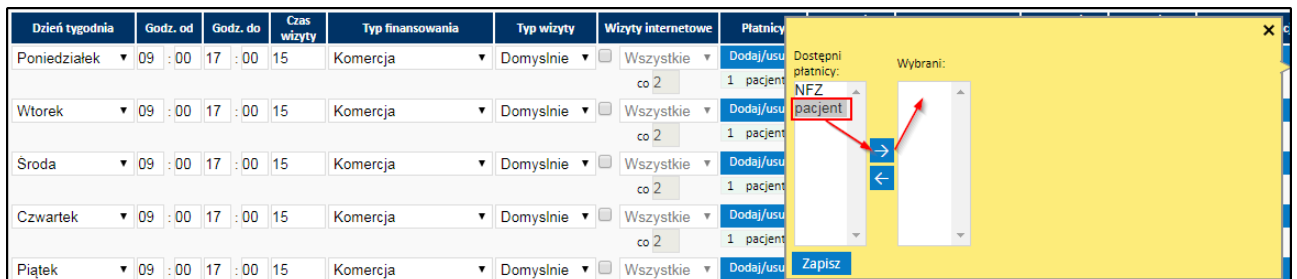
2.1. Definiowanie grafików personelu z opcją zamawiania recept

Na potrzeby udostępnienia dla pacjentów terminów wizyt z opcją zamawiania recept, placówka medyczna powinna zdefiniować grafiki pracy personelu uwzględniające zarówno opcje dotyczące wizyt on-line (określenie płatnika) jak i opcję dodatkową jaką jest „Tylko wizyty recepturowe”.

Definiowanie terminów wizyt recepturowych jest możliwe w module „Zasoby”. Po wyszukaniu poradni, dla której ma zostać utworzony plan wizyt należy wybrać przycisk „Grafik”, a następnie użyć polecenia „Edytuj” przy wybranym personelu.

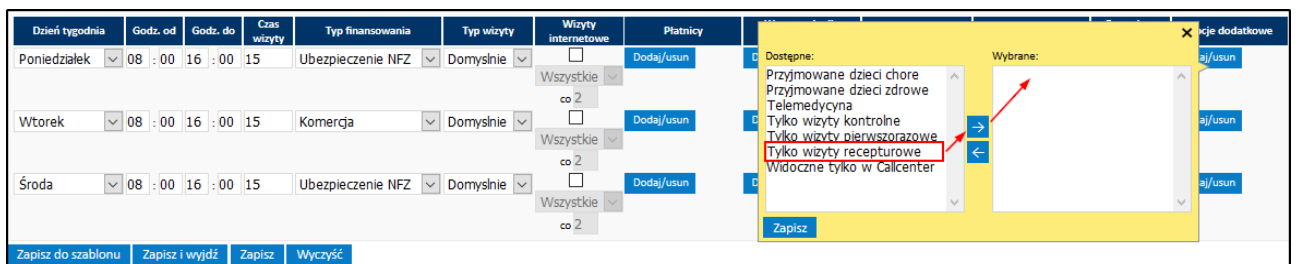
Przy definiowaniu wizyt należy zdefiniować dni tygodnia, godziny wizyt w przedziale od – do oraz czas trwania wizyty. Dla wizyt recepturowych warto zdefiniować krótsze czasy trwania wizyty niż dla wizyt odbywających się w obecności pacjenta.

W celu zdefiniowania płatnika dla wizyty recepturowych w wybrane dni (lub danego dnia w wybranym przedziale godzin), należy w kolumnie „Płatnicy” użyć polecenia Dodaj/usuń, następnie w okienku „Dostępni płatnicy” wybrać pozycję, przenieść ją do kolumny „Wybrani” i zapisać wybór (polecenie „Zapisz”).



Rys. Określanie płatnika

W celu zdefiniowania wizyty recepturowych dla wizyty uwzględniających płatnika „Pacjent” lub „NFZ” należy w kolumnie „Opcje dodatkowe” użyć polecenia Dodaj/usuń a następnie w okienku wyboru wskazać typ wizyty jakim jest „Tylko wizyty recepturowe”. Wybór ten wymaga zatwierdzenia poleceniem „Zapisz”.



Rys. Określanie wymagań dodatkowych

2.2. Kartoteka pacjenta

Każdy pacjent, który posiada konto zdrowotne (IKZ) w systemie OSOZ posiada również numer karty OSOZ. Numer ten jest przesyłany do systemu SERUM wraz z zarezerwowaną wizytą czy zamawianym lekiem.

W zależności od zastosowanych opcji w Serwisie dane pacjenta w systemie SERUM będą prezentowane w postaci numery karty OSOZ lub imienia i nazwiska. Zaznaczenie opcji w OSOZ „Czy wymagane dane osobowe w rejestracji z kontem” spowoduje, że w systemie SERUM będą widoczne dane osobowe pacjenta. Przy braku zastosowania tej opcji system OSOZ przesyła do systemu SERUM dane pacjenta w postaci numeru karty. Dane te widoczne są w kartotece pacjenta w polach „Imię”, „Nazwisko”, „Numer OSOZ”.

Numer karty prezentowany jest przy zarezerwowanej przez pacjenta wizycie w „Terminarzu” oraz w module „Wizyty EDM”.

15:00 - 15:30 Testowy Pacjent	STAT SKIE+ CZEKA HL7 SKAN E ZATW
15:30 - 16:00	STAT
20:00 - 20:30 NFZ 999900000100063408	STAT SKIE+ CZEKA HL7 SKAN E ZATW

Rys. Prezentacja danych pacjenta posiadającego konto zdrowotne IKZ

Podczas obecności pacjenta, w trakcie identyfikacji jego danych, warto zedytować kartotekę i wprowadzić do niej dane pacjenta (imię, nazwisko, adres) co pozwoli na prezentowanie pełnych danych osobowych pacjenta w systemie SERUM.

WAŻNE! Dla powiązania danych przesyłanych przez system OSOZ do systemu SERUM ważne jest uzupełnienie numeru karty OSOZ w kartotece pacjenta. Numer ten pojawi się w kartotece automatycznie w przypadku dokonanej przez pacjenta rezerwacji wizyty, natomiast pacjentom, którzy takiej rezerwacji nie dokonali, numer ten wprowadzić może użytkownik systemu SERUM. Tej czynności dokonuje po edycji danych pacjenta w polu „Numer OSOZ” (zakładka „Ogólne”, z opcją dodania do zakładki „Mój szablon”).

PACJENT

Ustawienia szablonu Drukuj ośw. Drukuj kopertę Drukuj pełną kopertę Zapisz Usuń

MÓJ SZABLON OGÓLNE DODATKOWE ADRESY KONTAKTY OPIEKUN ZGON RODZINA RODO

PESEL

Nazwisko 999900000100063408

Imię pierwsze 999900000100063408

Adres zamieszkania

ul. nr m.

Kod Miejscowość M

Państwo Polska UE

Telefon komórkowy

e-mail

Oddział NFZ 11 - Pomorski Oddział Wojewódzki Narodowego Funduszu Zdrowia z siedzibą w Gdańsku

Data urodzenia 01 / 01 / 1900

Płeć mężczyzna kobieta

Numer identyfikujący

Numer OSOZ 999900000100063408 Data ważności K K

Rys. Edycja kartoteki pacjenta

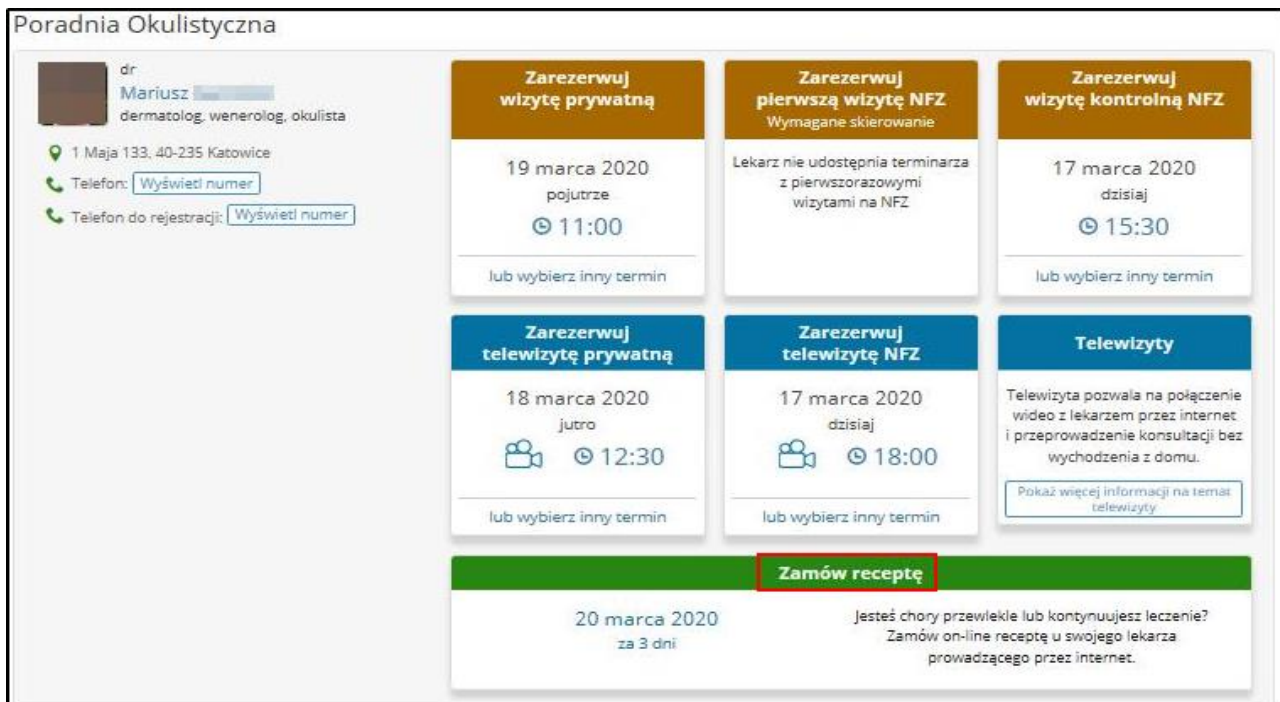
Numer karty OSOZ jest istotną daną w przypadku wybrania w Serwisie Świadczeniodawcy opcji „Tylko leki z konta pacjenta”. Na podstawie tego numeru następuje wysyłka danych o wystawionych dla pacjenta receptach z systemu medycznego na konto IKZ pacjenta. Na koncie pacjenta prezentowana będzie lista leków ograniczona do tych widocznych w systemie SERUM.

Wybór przez placówkę medyczną w Serwisie Świadczeniodawcy opcji „Dowolne leki na receptę” spowoduje, że pacjent będzie mógł zamówić dowolny lek posługując się wyszukiwarką leków podczas zamawiania leków. O akceptacji zamówienia i wystawieniu recepty zadecyduje personel medyczny obsługujący system SERUM.

3. PREZENTACJA TERMINÓW W SERWISIE LEKARZE BEZ KOLEJKI I SYSTEMIE SERUM

3.1. Wyświetlanie wizyt w serwisie LekarzeBezKolejki.pl

Po zakończeniu konfiguracji harmonogramy personelu zostają wysłane do OSOZ. W serwisie lekarzebezkolejki.pl w grafiku lekarza pojawi się dodatkowa opcja „Zamów receptę”. Pacjent wybierając tę opcję ma możliwość umówienia wizyty zaocznej w celu zamówienia recepty.



Poradnia Okulistyczna

dr
Mariusz
dermatolog, wenerolog, okulista

1 Maja 133, 40-235 Katowice


Telefon:

Telefon do rejestracji:

Zarezerwuj wizytę prywatną 19 marca 2020 pojutrze 11:00 lub wybierz inny termin	Zarezerwuj pierwszą wizytę NFZ Wymagane skierowanie Lekarz nie udostępnia terminarza z pierwszorazowymi wizytami na NFZ	Zarezerwuj wizytę kontrolną NFZ 17 marca 2020 dzisiaj 15:30 lub wybierz inny termin
Zarezerwuj telewizytę prywatną 18 marca 2020 jutro 12:30 lub wybierz inny termin	Zarezerwuj telewizytę NFZ 17 marca 2020 dzisiaj 18:00 lub wybierz inny termin	Telewizyty Telewizyta pozwala na połączenie wideo z lekarzem przez internet i przeprowadzenie konsultacji bez wychodzenia z domu. <input type="button" value="Pokaż więcej informacji na temat telewizyty"/>
Zamów receptę 20 marca 2020 za 3 dni Jesteś chory przewlekła lub kontynuujesz leczenie? Zamów on-line receptę u swojego lekarza prowadzącego przez internet.		

Rys. Serwis Lekarzebezkolejki.pl – Zamów receptę

3.2. Wyświetlanie wizyt pochodzących z serwisu LekarzeBezKolejki.pl w Terminarzu SERUM

W module „Terminarz”, wizytę pochodzącą z rejestracji on-line można odróżnić od wizyty zarejestrowanej bezpośrednio w terminarzu przez pracowników poradni za pomocą ikony  znajdującej się przy terminie zarezerwowanym przez pacjenta.

BIULETYN INFORMACYJNY
ZAMAWIANIE RECEPT

ISO: 9001:2008, 27001:2013 | Dokument: | Wydanie: Październik 2015 | Waga: 1

Komórka: Poradnia Okulistyczna | Szukaj

Personel: Sech Zuzanna | Typ finansowania: Domyślnie | Wyszukaj szczeg.

Pacjent: Pacjent: Testowy Pacjent (NFZ: 11) (wiek w latach: 21) (id: 21662825)
Adres: 1, 81-368 m. Gdynia
Telefon komórkowy: 123456767 | Tel. domowy: | e-mail: |
Uwagi dodatkowe: LASIK

Statystyki: Pacjent, Blokada, Przepisz, Podziel, Scal, Dodaj do kolejki, Odświeżanie, Tylko wolne terminy

Terminarz: KWI, 23 CZW, 24 PIĄ, 25 SOB, 26 NIE, 27 PON, 28 WTO, 29 ŚRO, 30 CZW, KWI, MAJ, 01 PIĄ, 02 SOB, 03 NIE, 04 PON, 05 WTO

Poradnia okulistyczna - Zuzanna Sech (8/22) 08:00 - 23:00
29-04-2020 ŚRODA

14:30 - 15:00	STAT
15:00 - 15:30 Testowy Pacjent	STAT SKIE+ CZEKA HIL7 SKAN E ZATW
15:30 - 16:00	STAT
20:00 - 20:30 NFZ 999900000100063408	STAT SKIE+ CZEKA HIL7 SKAN E ZATW
20:30 - 21:00	STAT
21:00 - 21:30 NFZ Jan	STAT SKIE+ CZEKA HIL7 SKAN E ZATW
21:30 - 22:00	STAT
22:00 - 22:30	STAT
22:30 - 23:00	STAT

Poradnia okulistyczna - Zuzanna Sech (2/23) 08:00 - 23:30
30-04-2020 CZWARTEK

14:30 - 15:00	STAT
15:00 - 15:30	STAT
15:30 - 16:00 Testowy Pacjent	STAT SKIE+
20:00 - 20:30	STAT
20:30 - 21:00	STAT
21:00 - 21:30 LASIK Testowy Pacjent	STAT SKIE+
21:30 - 22:00	STAT
22:00 - 22:30	STAT
22:30 - 23:00	STAT

Rys. Wizyta z serwisu LekarzeBezKolejki.pl w Terminarzu

3.3. Wyświetlanie wizyt pochodzących z serwisu LekarzeBezKolejki.pl w module „Wizyty EDM”

Lista wizyt pochodzących z rejestracji on-line jest widoczna dla danego personelu w module „Wizyty EDM” w zakładce „Zaplanowane”.

WIZYTY (EDM) | Historia logowania | Patrycja Żukowska | Wersja systemu | Profil | Wyloguj się | OSOZ DEMO

WSZYSTKIE WIZYTY | **WIZYTY ZAPLANOWANE** | WIZYTY WYKONANE | WIZYTY ROZLICZONE

Komórka: PRZYCHODNIA SERUM OSOZ DEMO ŁUKASZ | **Personel:** P U

Lp.	Status	Komórka	Godzina od - do	Pacjent	ICD10	Data od	Uwagi dod.	Przywołaj pac.	Telewizyta	Akcja
1	zapl.	PRZYCHODNIA SERUM OSOZ DEMO ŁUKASZ	13:30 - 14:00	Kowalski Jan Komercja		31-05-2019 13:30	Informacje od pacjenta	Przywołaj		Edytuj SKIE+ Usuń
2	zapl.	PRZYCHODNIA SERUM OSOZ DEMO ŁUKASZ	15:00 - 15:30	Kowalski Jan Komercja		31-05-2019 15:00	Informacje od pacjenta	Przywołaj		Edytuj SKIE+ Usuń
3	zapl.	PRZYCHODNIA SERUM OSOZ DEMO ŁUKASZ	15:30 - 16:00	999900010001677411 Komercja		31-05-2019 15:30				Edytuj SKIE+ Usuń
4	zapl.	PRZYCHODNIA SERUM OSOZ DEMO ŁUKASZ	16:00 - 16:30	999900010001409511 Komercja		31-05-2019 16:00				Edytuj SKIE+ Usuń

Rys. Lista wizyt zaplanowanych

4. OBSŁUGA WIZYT DOTYCZĄCYCH ZAMÓWIEŃ NA RECEPTY

W module „Wizyty EDM”, w zakładce „Wizyty zaplanowane” lekarz uzyskuje dostęp do informacji na temat wizyt zaplanowanych w module „Terminarz” w systemie SERUM jak i pochodzących z rejestracji on-line.

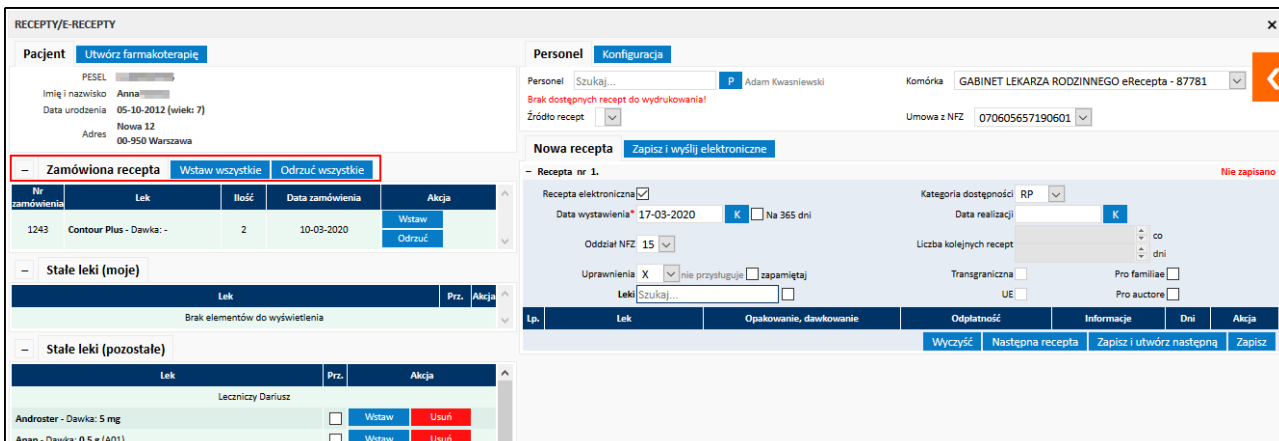
Przed edycją wizyty użytkownik ma możliwość odczytania informacji jakie pacjent dodał na etapie rezerwowania wizyty.

ZAMAWIANIE RECEPT	Wykonał: Patrycja Żukowska	Sprawdził:	Zatwierdził:	Strona 8 z 10
--------------------------	-------------------------------	------------	--------------	---------------

4	zapl.	Poradnia okulistyczna	13:30 - 14:00	99990000137589054	13-03-2020 13:30	Informacje od pacjenta	Edytuj	Historia
5	zapl.	Poradnia okulistyczna	14:00 - 14:30	Kowalski Dariusz	13-03-2020 14:00	Informacje od pacjenta	SKIE+	Usuń
6	zapl.	Poradnia okulistyczna	14:30 - 15:00	Kowalski Cyprian	13-03-2020 14:30	Informacje od pacjenta	SKIE+	Usuń

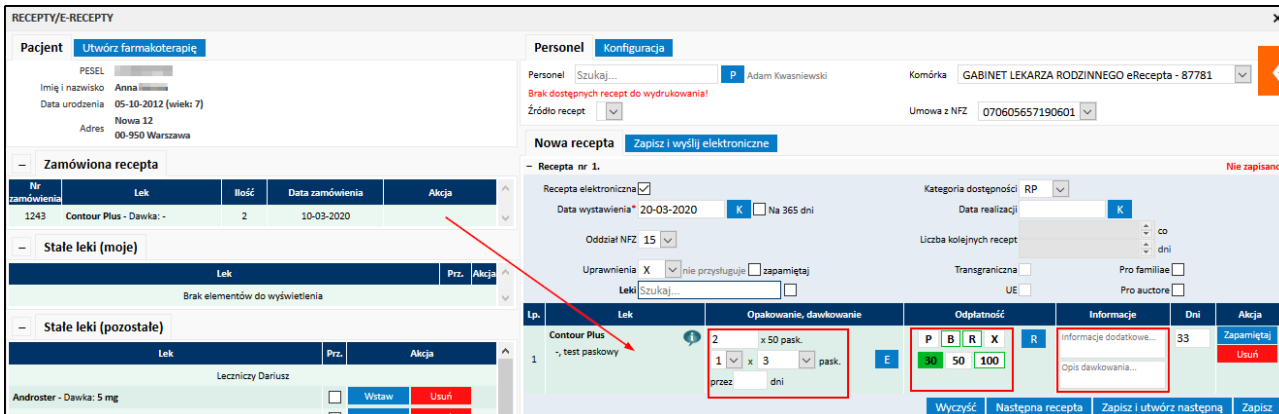
Rys. Lista wizyta zaplanowanych z podglądem informacji pochodzącej od pacjenta

Po edycji wizyty danego pacjenta, lekarz w zakładce „Recepty”, w sekcji „Zamówiona recepta” ma możliwość zapoznania się z listą zamówionych przez pacjenta leków w sekcji „Zamówiona recepta”. W sekcji tej ma on możliwość jednorazowego wystawienia wszystkich zamówionych leków w opcji „Wystaw wszystkie” lub wystawienia recept na poszczególne leki przy wykorzystaniu polecenia „Wstaw” znajdującego się przy danym preparacie.



Rys. Lista zamówionych recept przez pacjenta

Wybrane pozycje zostają przeniesione do sekcji „Nowa recepta”, w której lekarz ma możliwość uzupełnienia lub zmiany informacji o leku w kolumnach „Opakowanie, dawkowanie”, „Odpłatność”, „Informacje”.



Rys. Wystawianie recept zamówionych przez pacjenta

W celu zapisania i wysłania recepty użyć przycisku „Zapisz i wyślij elektronicznie”. Po tej czynności pacjent otrzyma drogą mailową wiadomość z informacją o wystawionych receptach na zamówione leki wraz z kodem dostępu na podstawie, którego może zrealizować receptę w aptece. Pacjent posiadający indywidualne konto OSOZ otrzyma informacje o kodzie dostępowym do recept z zamówionymi lekami na koncie IKZ.

W przypadku podjęcia przez lekarza decyzji o odrzuceniu zamówienia na leki należy użyć polecenia „Odrzuć wszystkie” lub polecenia „Odrzuć” przy wybranym leku. Po użyciu polecenia, w okienku „Odrzucenie zamówienia” lekarz ma możliwość wpisania uwag do zamówienia. Polecenie „Wyślij” spowoduje, że pacjent otrzyma informację o odrzuceniu zamówienia ze wskazaniem uwag lekarza. Informacje w tym zakresie pacjent otrzymuje drogą mailową lub w komunikacji na koncie IKZ.

BIULETYN INFORMACYJNY					
ZAMAWIANIE RECEPT					
ISO	9001:2008, 27001:2013	Dokument:		Wydanie:	Październik 2015
				Waga:	1

ODRZUCENIE ZAMÓWIENIA

Wybierz zamówienie do odrzucenia

Zamówienie numer:1243

Potwierdź odrzucenie zamówienia i uzupełnij uwagi do zamówienia

Pacjent posiada zapas leku

Zapisz **Zamknij**

Rys. Formatka odrzucania zamówienia recepty

Po sporządzeniu opisu wizyty lekarz zamyka wizytę przy jednoczesnym jej zapisaniu za pomocą polecenia „Zamknij”.

Dodawanie wizyty
Wyczyść Zapisz wizytę i Wyczyść Robocze Zamknij

Komórka: GABINET LEKARZA RODZINNEGO eRecepta -

Personel: Adam Kwasniewski

Time: 20.03.2020 12:34

Pacjent: [imię] [nazwisko]

Nazwisko i imię: Anna, wiek: 7 (w latach)

Adres: 00-950 Warszawa-Powisze Nowa 12

Charakter: Wizyta Recepturowa A

Uwagi:

Kolor: OSOZ - Brak informacji o skierowaniach

DANE WIZYTY
DANE MEDYCZNE
MÓI NOTATNIK
SKIEROWANIA / ZLECENIA
ZWOLNIENIA / ZAŚWIADCZENIA
PACJENT PODSUMOWANIE

Recepta

WYWIAD H

Pacjent zdrowy. Powtórka recepty

ROZPOZNANIA H

Z76.0	ICD10	P	Powtórne recepty
	ICD10	P	W
	ICD10	P	W
	ICD10	P	W
	ICD10	P	W

DOKUMENTY POWIĄZANE

Recepta

Rys. Edycja i zapis wizyty

Zapisana wizyta jest dostępna do podglądu w historii wizyt danego pacjenta.